



Jak wygląda udział w szkoleniu webinarowym ?

Szkolenie w formie webinarium – Szkolenia realizujemy tak samo jak nasze szkolenia otwarte, ale zamiast sali szkoleniowej mamy pokój na platformę webinarowej <https://clickmeeting.com/pl>.

Podczas transmisji uczestnicy widzą prelegenta, prezentację/zapisy na tablicy oraz mają dostęp do czatu, na którym mogą zadawać pytania.

Na koniec szkolenia istnieje możliwość przeprowadzenia dyskusji on-line (dla osób, które posiadają mikrofony), a także wypełnienia ankiet oceniających szkolenie.

Materiały szkoleniowe i zaświadczenia są przesyłane uczestnikom w formie elektronicznej.

Po szkoleniu istnieje możliwość zadawania pytań w formie elektronicznej oraz telefonicznie w miarę dostępności trenera.

Czego będziemy potrzebować ?

- dostępu do internetu
- komputera z przeglądarką typu Google Chrome, Mozilla Firefox, Safari, Edge lub Opera (warto, żeby była dokonana aktualizacja)
- lub innego urządzenia mobilnego. Uczestnicy mają również możliwość dołączenia do pokoju webinarowego z iPadu, iPhone'a, urządzeń z systemem operacyjnym Android lub przeglądarki (Google Chrome lub Safari). Nie wymaga to żadnej instalacji systemu, ponieważ opiera się to na technologii RWD. Jedynie dla niektórych urządzeń mobilnych, konieczne może być pobranie aplikacji w iTunes App Store lub Google Play Store.
- komputer i urządzenia mobilne muszą być wyposażone w głośniki lub zestawy słuchawkowe itp., żeby można było usłyszeć wykład
- jeśli będziemy chcieli wziąć udział w dyskusji on-line potrzebny będzie również mikrofon (pytania będzie można zadać także na czacie lub po zakończeniu szkolenia mailowo lub telefonicznie)

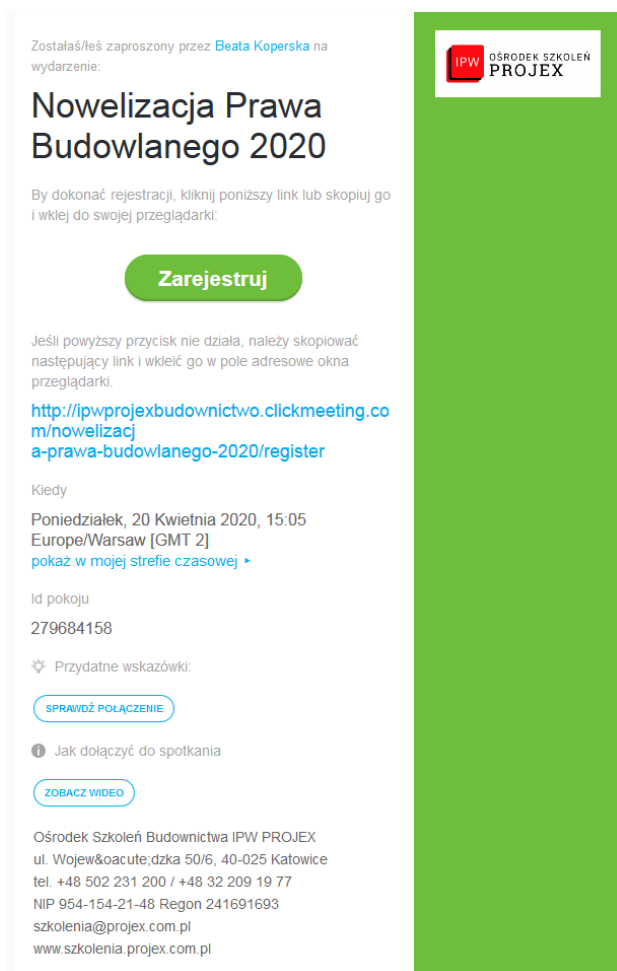
Jak to działa ?

KROK PIERWSZY:

Zapisanie się na szkolenie poprzez nasz formularz on-line, word, pdf dostępny na stronie internetowej lub przesłany jako załącznik w e-mailu.

KROK DRUGI:

Na 7-5 dni przed terminem szkolenia przesyłamy e-maila z linkiem potwierdzającym organizację szkolenia, na podstawie którego należy dokonać REJESTRACJI poprzez kliknięcie w link. Link przenosi na stronę rejestracyjną, na której wpisujemy imię i nazwisko, nazwę firmy oraz e-mail uczestnika.



Zostałaś/leś zaproszony przez [Beata Koperska](#) na wydarzenie:

Nowelizacja Prawa Budowlanego 2020

By dokonać rejestracji, kliknij poniższy link lub skopiuj go i wklej do swojej przeglądarki:

Zarejestruj

Jeśli powyższy przycisk nie działa, należy skopiować następujący link i wkleić go w pole adresowe okna przeglądarki.

<http://ipwprojexbudownictwo.clickmeeting.com/nowelizacja-prawa-budowlanego-2020/register>

Kiedy

Poniedziałek, 20 Kwietnia 2020, 15:05
Europe/Warsaw [GMT 2]
[pokaż w mojej strefie czasowej](#)

Id pokoju

279684158

Przydatne wskazówki:

SPRAWDŹ POŁĄCZENIE

Jak dołączyć do spotkania

ZOBACZ VIDEO

Ośrodek Szkoleń Budownictwa IPW PROJEX
ul. Wojewódzka 50/6, 40-025 Katowice
tel. +48 502 231 200 / +48 32 209 19 77
NIP 954-154-21-48 Regon 241691693
szkolenia@projex.com.pl
www.szkolenia.projex.com.pl

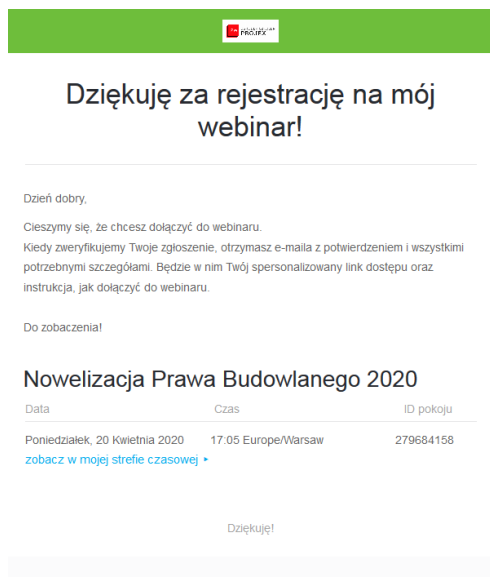
KROK TRZECI:

REJESTRACJA. Prosimy wpisać prawdziwe dane uczestników, które zostały wpisane w Karcie zgłoszenia na szkolenie tj. Imię i nazwisko, nazwa firmy oraz e-mail uczestnika szkolenia



KROK CZWARTY:

Po zarejestrowaniu się my weryfikujemy Państwa dane



KROK PIĄTY:

Potwierdzamy rejestrację i przesyłamy link umożliwiający zalogowanie się na platformie webinarowej i przejście do "poczekalni" w dniu szkolenia.

Wiadomość będzie zawierała hasło lub jednorazowy token umożliwiający udział w zaplanowanym szkoleniu.



Potwierdzenie rejestracji

Dzień dobry Beato Koperska,

Z przyjemnością potwierdzamy Twoją rejestrację na wydarzenie:

Nowelizacja Prawa Budowlanego 2020

Dodaj do kalendarza:



Data	Czas	ID pokoju
Poniedziałek, 20 Kwietnia 2020	17:05 Europe/Warsaw	279684158

[zobacz w mojej strefie czasowej >](#)

Dołącz

Jeżeli zostaniesz zapytany o token do wydarzenia, wpisz następujący:

HAU7FG

Jeżeli powyższy przycisk nie działa, skopiuj i wklej do przeglądarki następujący link:

<https://ipwprojexbudownictwo.clickmeeting.pl/nowelizacja-prawa-budowlanego-2020/HAU7FG?r=AQRIBQV3AmW8sR9lozqhVSu vL3WyMauhsUkwMJW3pzgNozAupzphL3y8sQR2ZQR0AwR0>

[SPRAWDŹ POŁĄCZENIE](#)

KROK SZÓSTY:

W dniu szkolenia należy dołączyć do szkolenia klikając w przycisk DOŁĄCZ lub jeśli przycisk nie działa skopiować link i wkleić go do przeglądarki internetowej. Link przeniesie nas do "poczekalni" lub bezpośrednio na stronę ze szkoleniem jeśli się już rozpoczęło.

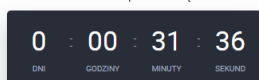


Nowelizacja Prawa Budowlanego 2020

 Data	 Czas
Poniedziałek, 20 Kwietnia 2020	18:45 Europe/Warsaw

[zobacz w mojej strefie czasowej](#)

Webinar rozpocznie się za



KROK SIÓDMY

Udział w szkoleniu.

WAŻNE - najlepiej wyłączyć wszystkie aplikacje obciążające łącze internetowe, a także aplikacje typu Skype, Messenger, Whatsup itp., które mogą blokować dostęp do mikrofonu i kamery.

The screenshot shows a webinar interface. The main content area displays a welcome message: "Witaj na webinarze: Nowelizacja Prawa Budowlanego 2020". Below this, it identifies the organizer as "Organizator: Beata Koperska". A small video thumbnail for "OKNO AV" is visible. The right sidebar contains a list of participants: "PREZENTERZY" (Beata Koperska) and "UCZESTNICY" (Jan Kowalski). At the bottom of the sidebar, there is a chat window with the message: "To jest Twoje okno czatu. Wpisz wiadomość poniżej, aby zacząć rozmowę."

The screenshot shows a webinar interface. The main content area features a 3D architectural rendering of a house with technical drawings overlaid. The text reads: "ZMIANA PRAWA BUDOWANEGO. ZMIANY W PROCEDURZE ORAZ WYKONYWANIU SAMODZIELNYCH FUNKCJI TECHNICZNYCH W BUDOWNICTWIE ZWIĄZANE ZE WPROWADZONYMI ZMIANAMI PRAWA." Below the image, the speaker is identified as "Jan Spychała" from "Biuro Inżynierskie JS Construct". The right sidebar is identical to the previous screenshot, showing the chat window and participant list.






Jak dołączyć do wydarzenia (instrukcja dla uczestnika - zalecamy włączyć polskie napisy)
film - <https://knowledge.clickmeeting.com/pl/video/jak-dolaczyc-2/>

Przed wydarzeniem




Uruchom webinar w najnowszej wersji jednej ze wspieranych przeglądarek.



✔ WSPIERAMY

 CHROME
  FIREFOX
  OPERA
  SAFARI
  EDGE

Dostęp mobilny? Wspieramy Chrome i Safari na telefonie lub dedykowaną aplikację mobilną.





✔ PRZEGLĄDARKA

 CHROME
  SAFARI



✔ APLIKACJA MOBILNA

✘ NIE WSPIERAMY

 INTERNET EXPLORER
  YANDEX


W pokoju

Nic nie widzisz ani nie słyszysz?





Nie słychać? Odśwież stronę i sprawdź, czy nie masz wyciszonej karty.

ODŚWIEŻ STRONĘ



WYŁĄCZ WYŚWIETLENIE



PRZYKŁAD NA BAZIE CHROME


Dźwięk został wyciszony.

Zezwólaj na odtwarzanie dźwięku
 Nadal wyciszaj dźwięk


Gotowe

PRZYKŁAD NA BAZIE CHROME

Brak płynności dźwięku lub obrazu?
Zwiększ dostępność łącza internetowego.
Zamknij zbędne programy na urządzeniu oraz dodatkowe karty przeglądarki.



Okno video przeszkadza?
Kliknij w ikonkę, aby przypiąć okno do prawego rogu.



Udanego webinaru!

